



vier *Kerstmis!*

Kerst doe-boek: Vier Kerstmis!



Kijk wat je
allemaal kan doen!

Hoi allemaal!

Heb je ook zo'n zin in Kerstmis? Met een *versierde kerstboom*, *kerstmuziek*, *overal lichtjes en versieringen*, *met leuke kaartjes* in de brievenbus en lekker eten. Misschien ga je wel met je ouders of opa en oma naar de kerk.

Het zal dit jaar wel allemaal een beetje anders zijn dan andere jaren, maar hopelijk kun je *de geboorte van Jezus toch vieren*. Omdat we dat hopen én om je er een beetje bij te helpen, hebben we dit boekje voor je verzorgd. Dit doe-boek heet daarom ook; *Vier Kerstmis!*

We wensen jou een mooi kerstfeest toe! Veel plezier en een *zalig Kerstmis!*




KNAPPERIGE KERSTKRANSJES

Pagina 6



MaaK je eigen Kerstversiering

Pagina 9



Dit doe-boek is van:



HOE
KOM JE DE
ADVENT
DOOR?

Pagina 7

MaaK het
VERHAAL AF

Pagina 8




KLEUR HET
KERSTVERHAAL

Pagina 4



Handletteren


Pagina 10



En ontdek
nog veel
meer...



Jezus is geboren



.....

**Scan de
QR-code
en ontdek**

Dick Bruna, de schrijver/►
tekenaar van Nijntje heeft het
kerstverhaal mooi naverteld



.....►
Muis maakt
graag een paleis
van zijn stal!





Jozef

Kerstgedicht

Tip

Speel het kerstgedicht na met een speelkerststal of knip de figuren uit. Veel plezier!

Maria gaat met **Jozef** trouwen
Om voor altijd van hem te houden
Maar wat gebeurt er dan?
In haar kamer staat een stralend witte man



Maria



Gabriël

Maria schrikt, dat begrijp je wel
Het is een engel, zijn naam is **Gabriël**
Hij zegt; ben niet bang meer
Ik heb een boodschap van Onze-lieve-Heer

Maria Weesgegroet,
God houdt van jou en vindt jou goed
Gods zoon **Jezus** komt als een kindje klein
Zou jij zijn moeder willen zijn?



Herder

Jezus



Maria vraagt hoe dit gebeuren kan
Ze houdt van **Jozef**, maar hij is niet haar man
Toch zegt ze ja, met heel haar hart
En dat is waar het kerstverhaal start

De stal




Jozef gaat met **Maria** naar Bethlehem
Want de keizer vroeg dat van hem
Iedereen gaat op pad
Naar zijn geboortestad

In de avond kunnen ze nergens naar toe
De bedden zijn vol, maar **Maria** is moe
Jozef heeft beloofd om te zorgen voor haar
En daarom maakt hij in de stal een bedje klaar

Wijze



Ster




Daar tussen de dieren en het stro
Geeft **God** ons zijn grootste cadeau
Zijn eigen Zoon wordt een baby'tje klein
Die voor ons een voorbeeld en redder gaat zijn

Herders zien engelen en komen daarna snel
Een bijzondere nacht dat is het wel!
En wat een mooie ster zeg!
Zo vinden ook de wijzen naar **Jezus** hun weg.

Schaap



Ezel



KNAPPERIGE KERSTKRANSJES

Recept voor
20 knapperige
kerstkransjes



Wat heb je nodig?

1 eierdooier • 150 g roomboter • 100 g suiker • 200 g bloem • 1 zakje vanillesuiker
• oven • kom • keukenmachine of mixer • plastic folie • bakplaat • bakpapier
• deegroller • klein en een groot glas • rood en groen glazuur/fondant

Hoe maak je het?

- Meng alle ingrediënten in de keukenmachine of met de mixer tot het deeg korrelig is.**
- Kneed de kruimels met je handen tot een bal.**
Als het deeg niet genoeg plakt, doe er dan een lepel water bij. Is het deeg wat te plakkerig, voeg dan een beetje bloem toe.
- Verpak de bal in vershoudfolie** en deze een half uur (of iets langer) in de koelkast.
- Bebloem de ondergrond en haal het deeg uit de koelkast.** Rol het deeg uit met de deegroller totdat het ongeveer 4 mm dik is.
- Steek met behulp van het grote glas koekrondjes uit het deeg.** Maak met het kleine glas een gat in het midden van het kransje. Kneed het overgebleven deeg tot een bal en rol opnieuw uit tot al het deeg gebruikt is.
- Leg de koekjes een stukje van elkaar op het bakpapier en de bakplaat.**
- Bak de koekjes in het midden van de oven in 15-20 min. lichtbruin en gaar.** Laat ze daarna afkoelen en bewaar ze in een koektrommel.

Na het wachten...

- Verwarm de oven voor op 175 °C.**



Het glazuur

- Met water en poedersuiker kun je glazuur maken.**
Als je er een beetje bessensap of limonadesiroop doorheen doet, krijg je de gewenste kleur.
- Versier de kransjes** en hang er eventueel een lintje aan om ze in de boom te hangen.

Tip

Geef een ingepakt koekje aan iemand uit de buurt die eenzaam is, oud of ziek.

Kerstwens

Verpak de koekjes in een zakje en doe er een mooi lintje aan. Hang er een kaartje aan waar je een kerstwens op schrijft.

Wist je dat?

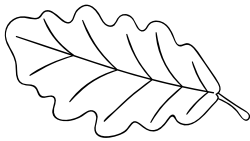
Een kerstkrans een christelijk symbool is? Het verwijst naar de doornenkroon die Jezus op zijn hoofd kreeg toen hij gekruisigd werd. De groene kleur is het teken van eeuwig leven. Een cirkel staat voor liefde die nooit eindigt en die liefde komt van God zelf!

HOE KOM JE DE **ADVENT** DOOR?



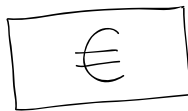
De tijd tot Kerstmis noemen we advent. We bereiden ons dan voor op het kerstfeest. In die tijd kun je iets doen voor een ander.

1.



Bladeren vegen in de straat en in de groencontainer stoppen.

2.



Statiegeldflessen wegbrengen en het geld aan een goed doel geven.

3.



Knuffels of speelgoed die je niet gebruikt aan een ander kind geven.

4.




Een spelletje doen met je broer(tje)/zus(je).

5.



Je kamer opruimen.

7.



Sorry zeggen tegen iemand waar je vervelend tegen bent geweest.

6.



Bidden voor iemand die het moeilijk heeft.



Scan de QR-code en ontdek

Wil je in een minuut meer weten over de advent, de tijd voor kerstmis? Kijk dan dit filmpje!





MaaK het VERHAAL AF

Aan de rechterkant zie je woorden staan. Deze woorden mogen ingevuld worden op de strepen in het verhaal. Dit kun je doen met sierlijke of grote letters, stempels of uitgeknipte letters uit een tijdschrift. Wat voor moois maak jij ervan?

Jozef de timmerman slaapt. Hij droomt van een _____. Deze vertelt over Maria. Zij krijgt een kindje, de _____ van God. Het kindje gaat Jezus heten. De engel vraagt of Jozef goed voor Jezus en Maria wil zorgen. Dat gaat Jozef doen!

Er komt een boodschapper van de _____. Hij vertelt dat alle mensen naar de stad moeten waar ze zijn geboren. Zo kan de keizer tellen hoeveel mensen er in zijn _____ wonen. Maria en Jozef moeten ver reizen. Van Nazareth naar Bethlehem.

Maria en Jozef reizen met een _____. Het is een lange reis. Als het avond is probeert Jozef een slaapplek te vinden in de herberg. Maar er zijn zoveel _____ op pad, dat er nergens meer een plek is om te overnachten.

In een oude stal, waar normaal de _____ slapen, gaan ze liggen. Die nacht wordt Jezus geboren. Maria doet _____ om haar kindje heen. Jozef legt wat hooi in de voerbak, de kribbe. Dit kleine kindje is de Zoon van de grote God!

De herders slapen in het veld bij hun schapen. In de _____ zien zij ineens een mooi _____. Engelen zingen mooie liederen. Een engel zegt dat Jezus geboren is en dat Hij de redder van alle _____ is. Snel gaan de _____ zoeken en ze vinden hem.

Later komen ook drie wijze _____ uit het oosten naar de stal. Zij hebben een bijzondere _____ gevolgd en zijn zo bij Jezus gekomen. Zij nemen cadeaus mee voor hem: _____, wierook en mirre.

**Scan de
QR-code
en ontdek**

Zing je mee over het ezeltje?



Ken jij de zandtovenaar? Ieder jaar laat hij het kerstverhaal zien op zijn eigen, bijzondere wijze.



DOEKEN

mensen (2x)

goud

EZEL

LUCHT

engel

NOON

ster

LAND

LICHT

keizer

DIEREN

herders

MANNEN



MaaK je eigen Kerstversiering



Wat heb je nodig voor het glas-in-lood raam?

Zwart A4-papier • Potlood (het liefst wit) • Schaar
• Gekleurd vliegerpapier of crêpepapier • Plaksel

Hoe maak je het?

1. **Kies een vorm voor het raam** en teken deze minimaal vijf centimeter van de rand af. Kies een eenvoudige vorm, bijvoorbeeld een ster of een klok.
2. **Zet deze vorm met dubbele strepen in het midden van je zwarte papier.** Laat ongeveer twee centimeter tussen je lijnen. Zorg dat alle lijnen aan elkaar vast zitten, zodat je goed kunt zien welke stukken eruit gaan.
3. **Knip de binnenste stukken eruit.** Plak er vliegerpapier of crêpepapier tegenaan. Veel succes en plezier!

Een voorbeeld



Klaar?

Klaar? Hang je glas-in-loodraam tegen het echte raam. De zon schijnt er dan doorheen, zodat het een echt kerkraam lijkt!

Wist je dat?

Er in heel veel kerken glas-in-lood-ramen te zien zijn? Vaak herken je er een bijbelverhaal of een heilige in. Kijk maar eens als je in de kerk komt!

Wat heb je nodig voor de engel?

Wc-rol • Wit en roze papier • Schaar • Plaksel • Stiften
• Taartkleedje (of een stuk papier van dezelfde grootte)
• Wol (of geel/bruin papier) • Glitters en versiering

Hoe maak je het?

1. **Rol de wc-rol in het witte papier en zet de randen vast.** Aan de boven- en onderkant vouw je het papier naar binnen.
2. **Neem een strook van het roze papier en plak dat aan de bovenkant om de wc-rol.** Neem het taartkleedje, knip er twee punten uit voor de vleugels en zet deze achterop de wc-rol vast met plaksel.
3. **Teken of plak ogen, een mond, handen, haar en armen op de engel.** Ook het wol kun je op maat knippen en vastplakken. Heb je geen wol, dan kan dit ook met strookjes papier. Versier de engel met sterretjes en glitters. Veel succes en plezier!



Wist je dat?

Er veel engelen in de bijbel voorkomen? Zeker in de verhalen over kerst komt er vaak een engel om een boodschap van God te brengen. Je hebt zelf ook een beschermengel met wie je kunt praten. Probeer het maar eens!

Handletteren

Handletteren is het tekenen van letters. Je kunt er steeds beter in worden, dus geef niet op als het niet meteen zo mooi wordt als je zou willen.

Wat heb je nodig?

Wit A4-papier • Potlood • Liniaal • Gum • Fineliner
• Een computer om lettertypes te bekijken

1. **Kies een tekst uit.** Je kunt één van de bijbelteksten op deze pagina gebruiken, zelf een tekst schrijven over kerst óf op www.visjeposters.nl een grappige tekst uitzoeken.
2. **Zoek lettertypes uit die passen bij wat je wil schrijven.** Je kunt ook kleine tekeningetjes of symbolen gebruiken bij je tekst.
3. **Per woord of stuk zin kun je een ander lettertype gebruiken.** Gebruik eerst een kladpapier en maak de letters met potlood en teken ze daarna over met fineliner. Veel plezier!

Als de poster klaar is, kun je hem voor het raam hangen!

Heden is u een
Redder geboren,
Christus de Heer!

Lucas 2, 11

Tip

Vind je handletteren nog te moeilijk of kun je nog niet schrijven? Print en kleur dan een pagina die je kunt vinden op www.kleurversjes.nl



Hij zal groot zijn
en Zoon van de
Allerhoogste
genoemd worden.
Lucas 1, 32

Voor God is niets
onmogelijk.
Lucas 1, 37


Eer aan God in den
hoge en op aarde
vrede onder de
mensen in wie Hij
welbehagen heeft.
Lucas 2, 14

Probeer
maar





Hoe vier ik Kerstmis?



Op het feest van Kerstmis vieren we de geboorte van Jezus. Eigenlijk is dit dus zijn verjaardag. Het beste is natuurlijk om iemand persoonlijk te bezoeken op zijn/haar verjaardag. Normaal kan dat bij Jezus ook gemakkelijk door naar de kerk te gaan.

Nu het coronavirus heerst, gaat alles een beetje anders. Wij mogen nu drie mensen uitnodigen op een verjaardag. Op Jezus' verjaardag mogen er iets meer mensen komen, wel dertig. Het moet natuurlijk wel veilig zijn, zodat iedereen genoeg afstand kan houden. Daarom kunnen er helaas niet honderden mensen komen, zoals andere jaren.

Dit boekje liet je zien hoe je vanuit thuis, met een beetje creativiteit en veel doen, toch Kerstmis kunt vieren. Maar de échte verjaardag, de viering in de kerk, is nog niet besproken. Het allermooiste zou zijn als je in je eigen kerk naar een viering kunt gaan. Mocht dat niet lukken of je hebt last van klachten, kijk dan naar de livestream van je parochie of kijk naar de viering op televisie. Als je thuis blijft kun je de liederen wel meezingen!

Luister goed naar de lezingen uit de bijbel. Misschien herken je iets uit dit doe-boek. De laatste lezing, die de priester voorleest, heet het evangelie. Dat is best een moeilijke tekst deze keer. Daarom op deze pagina een paar vragen om over na te denken of om met je ouders te bespreken of iemand anders die je goed kent. Het is vooral belangrijk om over de vragen na te denken.

Tijdens de voorbede vertelt iemand waarvoor er gebeden wordt. Weet jij nog een paar extra mensen of dingen om voor te bidden? Alles wat je in je hart aan God vertelt, daar luistert Hij naar!

Tenslotte is er tijdens de Eucharistieviering altijd het moment van de consecratie. Op dat moment

verandert het brood en wijn in het Lichaam en het Bloed van Jezus zelf. God de Zoon, die met Kerstmis een klein baby'tje werd, wordt op dat moment zo klein dat Hij zich helemaal aan ons geeft. Hij wil in jouw hart komen en jou helpen om er voor anderen te zijn. Mooi hè? Eigenlijk is dit zo groot dat we er ons hele leven over kunnen nadenken!

Vragen over het evangelie:

1. Wie of wat wordt er bedoeld met het Woord? Deze lezing kun je nalezen in Johannes 1, 1-18.
2. Wie of wat wordt er bedoeld met het Licht?
3. Over welke Johannes gaat deze tekst?
4. Wanneer kun je kind van God worden?
5. Wat heeft dit evangelie met Kerstmis te maken?
6. Op welke manier kun je Jezus aanvaarden/in hem geloven?
7. Jezus wordt het Licht genoemd. Heb je wel eens gemerkt dat Hij Licht is?
8. Deze tekst is anders dan het bekende kerstverhaal over Maria en Jozef die naar Betlehem gingen en daar Jezus kregen in de stal. Spreekt deze tekst je aan? Wat voegt deze tekst aan het bekende verhaal toe?
9. Vind je het belangrijk om over God na te denken?



Scan de QR-code en ontdek

In de hoge, een mooi kerstlied om alvast in de stemming te komen!



Een oud kerstverhaal, Papa Panov





vier
Kerstmis!

